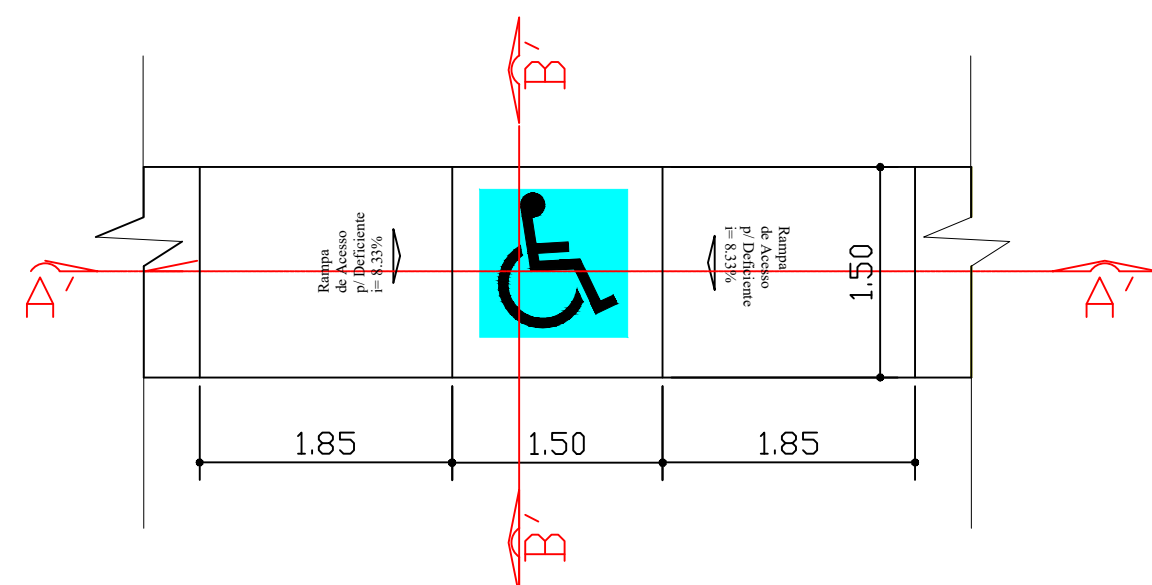
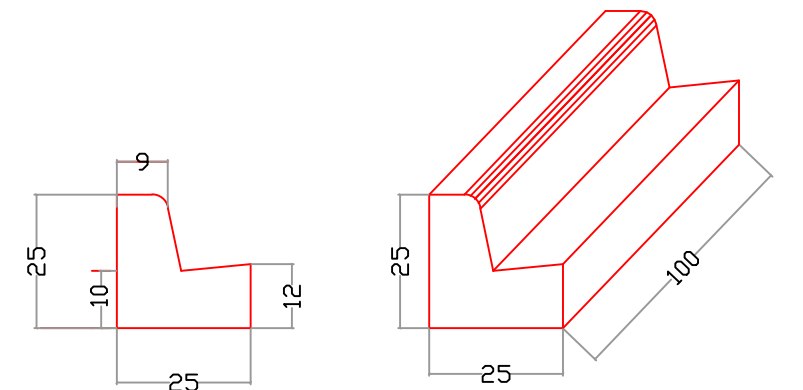
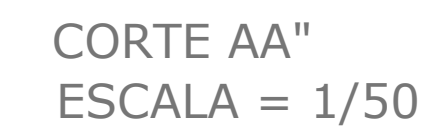
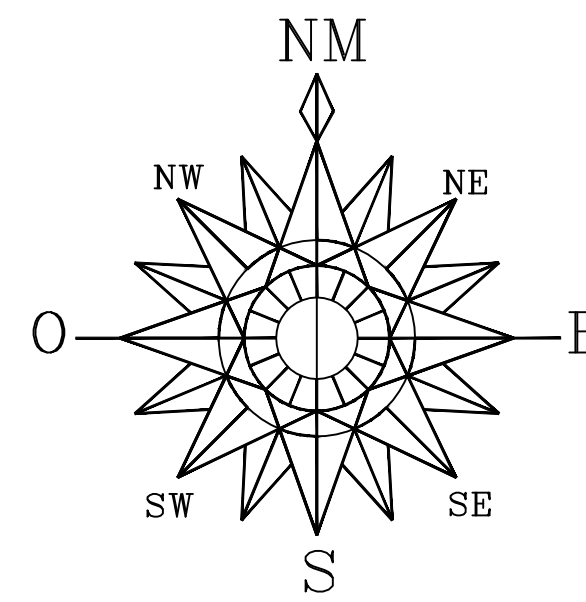
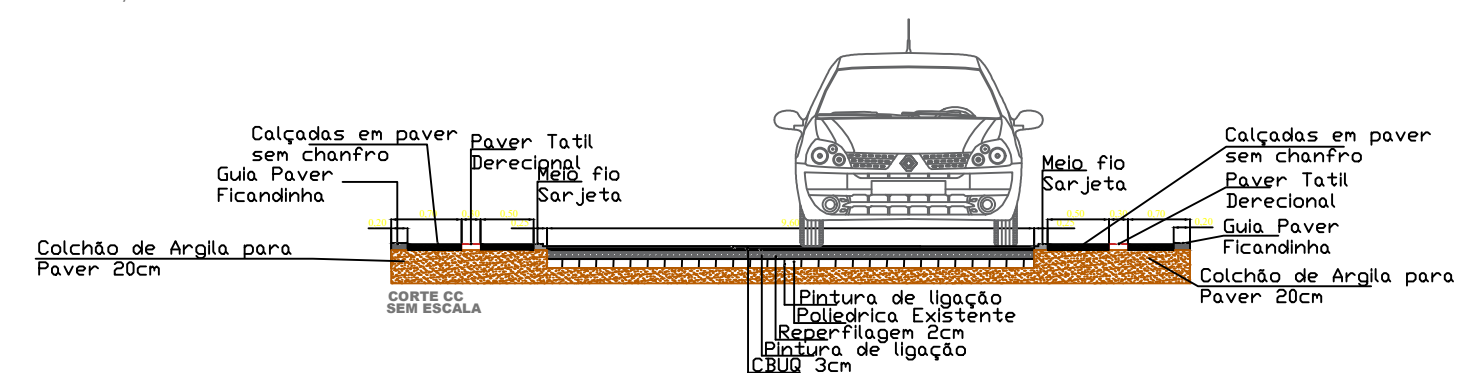
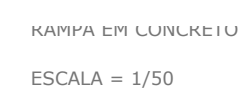


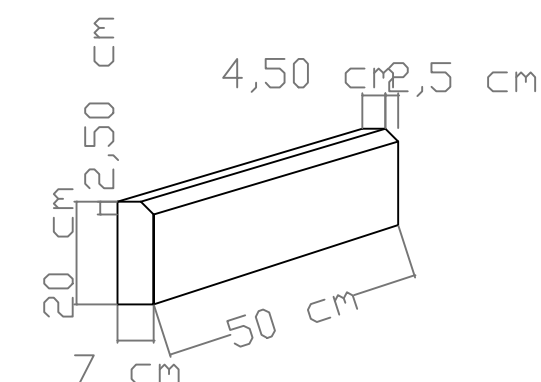
Quantidades Total da Rua	Quantidade
PAVER COLORIDO	170,08 m²
PAVER e =6 CM SEM CHANFRO	566,94m²
MEIO-FIO DE CONCRETO S/ SARJETA	533,83 m
RAMPA PNE	6 UND
REGULARIZAÇÃO PARA ASSENTAMENTO DE CALÇADAS	850,41 m²
COLCHÃO DE ARGILA PARA ASSENTAMENTO DE CALÇADA	850,41m²



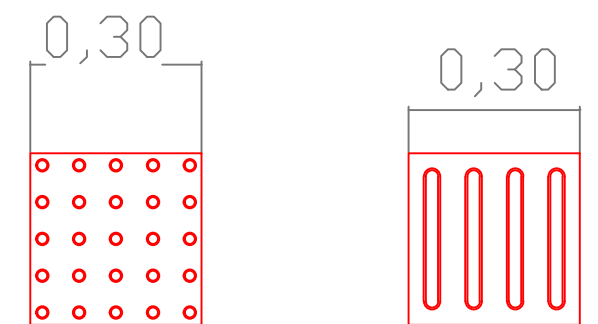
ESCALA = 1/50



DETALHE MEIO-FIO COM SARJETA  
MEIO FIO RUA ALEXANDRE GRALL: 552,21m



DETALHE  
GUIA PARA PAVER  
MEIO FIO FINCADINHA CONCRETO



**ÁREA DA PAVER TÁTIL DIRECIONAL**  
**ESC: 1/500**

PREFEITURA MUNICIPAL	SAÚDE PÚBLICA
----------------------	---------------

PREFEITURA MUNICIPAL DE NOVA PRATA DO IGUAÇU



Rua Vereador Valmor Gomes, 11/59 - Caixa Postal, 01  
CEP 85.685 - 000 - Nova Prata do Iguaçu - Paraná. Tel-Fax (046) 3545-1442



OBRA: PROJETO DE PAVIMENTAÇÃO DE CALÇADAS  
Rua Alexandre Grall

NOVA PRATA DO IGUAÇU      PERÍMETRO URBANO DA CIDADE      PARANÁ

Georeferência:

INDICADAS

RESPONSÁVEL TÉCNICO:

CLEUZA CASTRO DE JESUS  
Engenheira Civil e Agrimensora  
Crea.: SC 45.442/D

ÁREATOTAL:

INDICADA

ESCALA:

1:1.000

LOCALIDADE/BAIRRO:

N. PRATA DO IGUAÇU

SUPERVISOR

ANDRE FAUST

---

HA:

1-

102